

Kameny u vody



Tam, kde je voda, jsou často i kamínky, oblázky a šutříky. A voda plus kameny plus děti jsou dokonalá kombinace pro hru. Najděte vhodné místo, ukažte možnosti, pokud je třeba, a staňte se jen pozorovateli dětského hraní.

TIP

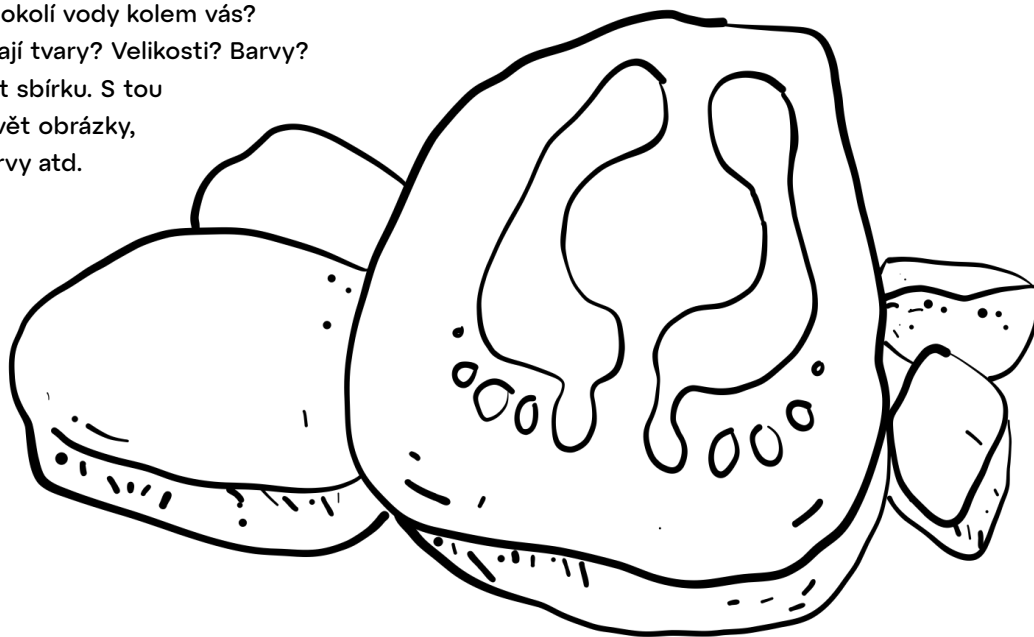
Tyto výzvy můžete skvěle doplnit čtením knížky KAMÍNEK nebo jejím pokračováním MALOVANÝ KAMÍNEK od Michaely Fišarové.

VODNÍ KAMENY

Jaké kameny najdete v okolí vody kolem vás?

Jak různé jsou? Jaké mají tvary? Velikosti? Barvy?

Zkuste si z nich nasbírat sbírku. S touto si pak můžete hrát. Stavět obrázky, řady podle velikosti, barvy atd.



NATÍRÁNÍ KAMÍNKŮ

Přibalte ven štětec, a pokud je sucho, i kelímek s vodou. Posadte se na příjemné místo a nechte prozářit barvy kamenů. Stačí jen lehce potřít kamínky, oblázky, balvany štětcem s vodou. Voda jako zázrakem většinu kamenů jako by probudila do zářivějších barev. Trvá to jen chvíli, ale je to krásná podívaná.

TIP


Tyto vodou prozářené barvy a tvary můžete vyfotit či namalovat. Porovnávat, zda uschnou rychleji na slunko, či ve stínu.

VĚŽE A ŘADY Z KAMÍNKŮ

Tam, kde je to možné a nerušíme tím skrýše vodních zvířátek, můžeme stavět u vody věže a řady z kamenů. Děti si trénují trpělivost, jemnou motoriku i kreativitu.

TIP

Mohou si vyzkoušet i to, zda jim budou lépe držet kameny suché, nebo navlhčené.

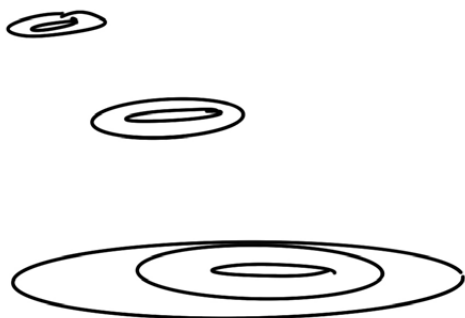


ŽABKY NA VODĚ

Zdá se to lehké, když pozorujeme, jak kamínek poskakuje po hladině. Hop, hop, hop, žbluňk. Nechte děti vyzkoušet házet žabky po vodě. Nejprve musí najít vhodný tvar kamínků. Pak testovat správný hod. Zkoušet, opakovat, chybovat a zkoušet znovu. Krásná výzva pro posouvání sebe sama.

TIP

Pokud vám jako dětskému průvodci nejdou házet žabky, vůbec nevadí. Stačí najít někoho v okolí, kdo by s vámi vyrazil na tuto „žabkovou“ výpravu a dětem vše ukázal (rodič, pan školník, starší dítě atd.).



ZÁŽITKY a VÝSTUPY:

- ☑ Najdu různé barvy, tvary i velikosti kamínků do společné kamínkové sbírky.
- ☑ Obarvím vodou kameny a sleduji, jak se mění barvy.
- ☑ Trénuji svou trpělivost i šikovnost při stavění z kamenů u vody.
- ☑ Zkouším házet žabky po vodě. Nevadí, když mi to nejde, hlavní je, že to zkouším.
- ☑ Vyberu si svůj oblíbený tajný „vodní“ kamínek, který se nejkrásněji zbarví po namočení.