

# JAK BÝT S DĚTMI VENKU, ABY TO VŠECHNY BAVILO?

Ideální je, aby si děti rozehrály své hry v různověké herní skupině, pak dospělák jako spoluhráč není třeba. Pokud takovou skupinu nemáme, je užitečné umět se stát alespoň na chvíli spoluhráčem tam, kde je to potřeba. Někdy je skvělé vyrazit ven, nechat dětem volnost a jen s úžasem pozorovat, jaké hry a výzvy si vymyslely. Jindy se ale zdá, že nápady nepřicházejí, a tak možná budeme chtít nějakou činnost či hru dětem nabídnout, abychom zábavu venku podpořili nebo děti ven vůbec vytáhli.

V této části průvodce naleznete ukázky venkovních her. U každé z nich je krátký popis, u některých pak odkaz na podrobnější postup či pravidla.

Hry jsou rozdělené do čtyř skupin – podle skupin vrozených potřeb. Můžete tedy zvolit hru podle toho, jaké vrozené potřeby jste u vašeho dítěte vyzorovali. Je možné, že ho takto vybraná činnost bude více lákat a bavit. Nelze na to ale vždy spoléhat a rozhodně to neznamená, že byste neměli zkoušet jiné hry a činnosti.


Citlivost k vrozeným potřebám totiž není o tom „vybrat správnou hru“. Důležité je, jak na dítě reagujeme, jak a v čem ho podpoříme,



co a jak mu umožníme dělat... Tato nabídka her má pomoci uvědomit si, jak různorodé mohou činnosti venku být, stejně jako vrozené potřeby.

Na hrách můžete také projevy vrozených potřeb dobře sledovat. Zkuste nabídnout hru nebo činnost a pozorovat, jak dítě reaguje: Co ho na hře baví či nebaví? Jak si ji upravilo? Případně jaké činnosti volí, když dostává na výběr? Mají nějaké společné znaky?

Je ale nutné mít na paměti, že pokud dítě hra nezaujme, nemusí to znamenat, že nemá vrozené potřeby, pro které je určena. Podobně možnost výběru z her pro různé potřeby nezaručí, že si dítě vybere tu, která jeho potřeby odráží. Motivaci ke hře a aktuální výběr ovlivňuje mnoho různých faktorů (třeba aktuální nálada, míra energie/únavy, přítomnost jiných dětí či dospělých, nové místo... atd.)



## Prostor pro vlastní hry

Nejlepší hry jsou často ty, které si vymyslíme nebo upravíme sami. Proto máte na straně 65 prostor, kam si „vaše“ hry můžete zapsat či zakreslit.

## Výzvy ven

Na konci kapitoly najdete ještě seznamy „výzev ven“ rozdělené podle ročních období. Jsou opět poskládané tak, aby byly co nejroznorodější a zaujaly různé typy dětí (i rodičů). Seznam si můžete třeba vyvěsit na lednici a odškrtnout, co jste už zažili. Pod odkazy také najdete popisy aktivit a další inspiraci.



# Hry naplňující potřeby „ted' a tady“, svobody a okamžitého dopadu



dobrodružství

přítomný okamžik



akce


realita

pohyb

fyzická výzva



smysly



„zkusím a uvidím“

## ▲ Rovnou za nosem



[Odkaz na hru](#)

Toto je výzva pro malé dobrodruhy, pro děti, které potřebují pohyb, akci, nádech nebezpečí... Sejít na chvíli z cesty a jít rovnou za nosem, houští nehouští, potok nepotok. Při překonávání překážek je potřeba si pomáhat, postarat se o všechny členy výpravy. Zkuste takto nejdřív jít třeba jenom chvíli a pokud se to setká s úspěchem, můžete toto dobrodružství opakovat a postupně prodlužovat.



## ▲ Štěstí v hromadě listí



[Odkaz na hru](#)

Velmi jednoduchá podzimní aktivita: nechte děti vytvořit obrovskou hromadu listí, a pak do ní skákat jako do peřin. Děti, které mají hodně energie, se u toho mohou dosyta a přitom bezpečně vyřadit. S hromadou listí jde ale dělat i spousta dalších akčních věcí – čtete na webu.



## ▲ Lov na odpadlíky



[Odkaz na hru](#)

Přestrojte se s dětmi za indiány a vydejte se na lov odpadlíků – tedy odpadků. Uklidíte oblíbený kus lesa nebo sbírejte v průběhu cesty. Hra má v sobě nádech akce, mírného dobrodružství (co zajímavého asi najdeme?) a dá vašemu výletu jasný smysl – jde o opravdovou pomoc přírodě. Výroba indiánské čelenky nabídne netradiční zpestření a dodá „lovu“ atmosféru.





## ▲ Hurá do kaluží



[Odkaz na hru](#)

Jupíí prší, užijeme si cákání! Kaluže přitahují některé děti jako magnet. Vyberte si louži nedaleko domova a pust'te se do probíhání, skákání, hledání místa, kde to nejvíc cáká... k vyblbnutí stačí opravdu málo. Když jsou děti v pohybu, rozhodně nezmrznou a neprochladnou. Pak už stačí jen utíkat domů se převléct.



## ▲ Skotačení s veverkou



[Odkaz na hru](#)

Vyražte plnit veverčí úkoly! Čeká na vás připravená sada úkolů a aktivit do lesa. Bude vyhovovat dětem, které se rády hýbají – při plnění úkolů se pořádně vyskáčou a vyběhají. Také jistě rády zapojí smysly při prozkoumávání okolí a hledání veverčí potravy a úkrytu.



## ▲ Ohňové menu



[Odkaz na hru](#)

Rozdělávání ohně a vaření na něm je výborné pro děti, které chtějí dělat „opravdické“ aktivity, ne si jen na něco hrát. Jen pozor na to, kde a jak oheň rozděláváte. Nicméně i bezpečné rozdělávání ohně a správné zabezpečení ohniště může být něco, co děti s potřebou akce zaujme a rády s tím pomohou.





## ▲ Bojovník zmrazovač



[Odkaz na hru](#)

Hra pro všechny, koho baví zažívat akci a napětí při honičkách. Není důležité, kdo vyhraje. Hlavní je prožít si nebezpečí, uvolnění, stres, křik, pomoc, společnou radost, to vše zároveň. Nejlepší je, když zapojíte úplně všechny, ať jsou malí nebo velcí.



## ▲ Jiné vnímání lesa



[Odkaz na hru](#)

Přírodu většinou vnímáme hlavně zrakem. Když si ale sundáme boty a zavřeme oči, stane se z procházky lesem nové dobrodružství a intenzivní zážitek pro naše další smysly. Naše chodidla jsou chytrá a velmi citlivá. Cítíme vlhko, chlad, strukturu povrchu. Taky slyšíme zvuky a cítíme vůně, které jinak příliš nevnímáme.



## ▲ Houpačky a opičí dráhy



[Odkaz na hru](#)

Stačí prkno a kulatý špalek a houpačka je tu! Děti s potřebou akce a svobody ocení, když je necháte skákat, zkoušet, experimentovat a zasáhnete jen, kdyby opravdu šlo do tuhého. Pokud to (starší) děti bude zajímat, můžete se pobavit o tom, jak funguje páka, rovnováha... A hlavně nechat děti vše vyzkoušet! Nechte děti z houpaček a dalších překážek vytvořit celou opičí dráhu.



## ▲ Bojové hry



[Odkaz na hru](#)

Všechna savčí mláďata se učí hravým bojováním. I lidské děti to většinou baví, zvláště některé. Umožněte jim zažít hravý boj v bezpečných podmínkách. Někdy stačí dát průchod dětské energii a nápadům a jen pomoci hlídat, aby to bylo pro všechny příjemné a ne moc nebezpečné. Nebo nabídnout něco z těchto tipů na bojové hry venku.



## ▲ Pohybové výzvy

Přeskočit potok, vylézt na strom, skákat přes zvyšující se překážku, balancovat na kamenech, jít chvíli pozadu, skákat po jedné noze... apod. To vše jsou výzvy, které mohou tyto děti zaujmout. Zkusme se oprostit od strachu, že se jim něco stane, a v pohybových výzvách je podpořit.



## ▲ Rozmary počasí jako zábava

Bytí venku můžeme zpestřit i tím, že vyrazíme ven, když není zrovna „hezky“. Získáme nádech dobrodružství a hlavně spoustu nových příležitostí ke hře – déšť, bahno a stružky, silný vítr, mráz a zamrzlé louže nebo sníh... to vše může těmto dětem nabídnout tu pravou zábavu. Stačí vyzkoušet jen na chvíli, mít kde se ohřát a převléknout, a pokud se bude líbit, časem se třeba odvážíte i na celý výlet v „nepohodě“.





# Hry naplňující potřeby stability, předvídatelnosti a spolehlivosti

pravidla



konkrétní zadání

jistota

minulá zkušenost

dodržet plán




řád

osvědčené postupy



mít hotovo





## ● Jdi a najdi




[Odkaz na hru](#)

Princip je velmi jednoduchý. Stačí vymyslet seznam věcí, které mají účastníci hry, buď jednotlivě, nebo v týmech, najít.

Hra podněcuje zvědavost a pomáhá při objevování rozmanitostí přírody všemi smysly. Baví se u ní děti i dospělí a lze ji hrát kdekoliv: na zahradě, v parku, po cestě na výlet... Kouzlo hry je v tom, že i když máte stejné zadání, hra může dopadnout pokaždé úplně jinak.



## ● Rok se stromem



[Odkaz na hru](#)

Určitě jste někdy viděli sérii fotek nebo obrázků, které zachytily stejný strom ve čtyřech ročních obdobích. Stromy jsou výbornými objekty pro pozorování – od jara do zimy prochází změnami, které jsou tak výrazné, že je nemůžete přehlédnout. Máte svůj oblíbený strom a chtěli byste se o něm dozvědět víc? Připravili jsem pro vás pozorovatelskou výzvu, díky které se se svým stromem seznámíte v maximálním detailu.



## ● Peckovka



[Odkaz na hru](#)

Indiánská hra s barevnými peckami. Vyzkoušejte hru, při které si můžete procvičit počítání. Některé děti ocení vyrábění, jiné pak hraní podle zadaných pravidel a počítání bodů.





## ● Hnízdo



[Odkaz na hru](#)

Jak moc se nadřou zvířata při stavbě svého obydlí? Na jaře mají všichni napilno.

Zvířata se s příchodem teplých dní začínají starat o hnízda a doupátka, kde brzy vyvedou svá mláďata.

Pouštějí se do oprav nebo staví nová obydlí. Kolik práce dá postavit třeba takové ptačí hnízdo a jak je možné, že se tak křehká stavba nerozpadne? Vyzkoušejte si to.



## ● Náramek s herbářem



[Odkaz na hru](#)

Vyrobte si náramky s přírodninami. Příprava minimální, výroba víc než jednoduchá, ideální pro tvoření přímo venku. Někdo náramek pojme jako výtvarné dílo, jiný jako lekci z botaniky. Aktivita se hodí i na cestu - jako oživení, když děti uvadají a potřebují další impuls, který je posune k cíli.



## ● Voňavka z přírody



[Odkaz na hru](#)

Nachyťte vůni do kelímku a vyrobte si svůj originální přírodní parfém. Jak voní příroda právě teď? Vydává víc vůně meduňka nebo jehličí z borovice? Voní tlející listí?

Vytvořte zvlášť kelímek pro vaši zahradu, park, les... a porovnejte. Vaše čichové buňky se rády zapojí do pořádného tréninku.





## ● Ptáček jarabáček



[Odkaz na hru](#)

Jarní projekt, který vás svou jednoduchostí k proutí připele. Nemusíte být mistr košíkaření - tenhle povedený ptáček vás totiž mile překvapí. Jeho výroba je tak rychlá, že stačí půlhodinka a na stole se vám urodí celé ptačí hejno. Nejvíce času nakonec zabere jen hledání vhodného materiálu. Udělejte si z hledání vrbiček rodinný výlet, sbalte vše co potřebujete do batohu a ptáčky můžete vyrábět rovnou venku.



## ● Hřbitov odpadků



[Odkaz na hru](#)

Badatelský experiment, který vám prozradí tajemství rozkladu. Co se děje s odpadky, které vyhadzujeme? Za jak dlouho se stane z ohryzku jablka kompost a jak je na tom plastový kelímek? Zakopejte poklad s odpadky a po několika měsících je zkusíte zase vykopat. Některé děti baví hlavně první fáze zakopání, ale část dětí se i rádo vrací a kontroluje, co se mění.



## ● Kuličky



[Odkaz na hru](#)

Vyhrábněte patou důlek, připravte si pytlík kuliček a turnaj jednoho z nejstarších sportů může začít. Kuličky skutečně patří mezi nejstarší sporty v historii lidstva. Potvrzují to archeologické nálezy - například ve starověkém Egyptě byly v hrobkách nalezeny kuličky vyrobené z oblázků. Tradice a pravidla jsou pro některé hráče velkým lákadlem i oporou ve hraní.





## ● Lucerničky z listí



[Odkaz na hru](#)

Přineste si domů podzimní náladu v podobě listové lucerničky. Návod je tak prostý, že během chvilky budete mít tolik lucerniček, že vám mohou posloužit i jako drobný podzimní dárek. Nebo spojte lucerničky do girlandy a tu pak můžete použít jako součást podzimní výzdoby.




## ● Barevné škály podzimu



[Odkaz na hru](#)

Při pohledu do podzimní krajiny nelze přehlédnout barevnou harmonii, kterou nám poskytují stromy a keře těsně před tím, než shodí všechny listy. Neskutečná variace odstínů přitahuje naše oči a dává podzimu tu správnou atmosféru. Nasbírat, spočítat a pojmenovat všechny barvy a odstíny podzimního listí, to je výzva pro opravdové hledače!




## ● Hladové zimní menu



[Odkaz na hru](#)

Kde najdou zvířata v zimě potravu? Na čem si chlupáci a opeřenci pochutnají? To nejlépe zjistíte, když se do zvířat úplně vžijete a vyrazíte ven pátrat po potravě. Hledat můžete téměř kdekoli, ve městě i v lese. Na závěr výpravy můžete úlovky vyskládat na pařez, vše si prohlédnout a říct si, kdo by si na nich mohl pochutnat. Dobroty můžete na místě zanechat a při další procházce zkontrolovat, jestli jim váš piknik chutnal.




# Hry naplňující potřeby rozumět a prověřovat, kompetentnosti a zdokonalování

logika

souvislosti

bádání


„proč?“



pochopit

zdůvodnění

sám



svoboda rozhodování

## ■ Měřidla do přírody



[Odkaz na hru](#)

Píd', loket, stopa... Naučte se staré míry a nechte děti změřit třeba, jak velká je zahrada nebo jak dlouhá je skluzavka na hřišti. Malí zeměměřiči jistě objeví další věci k měření – a mohou si zkusit i nakreslit mapu.



## ■ Piškvorky a další hry venku



[Odkaz na hru](#)

Baví děti deskové a jiné hry? Zahrajte si je venku! Nemusíte ale nic nosit, místo figurek, kartiček či žetonů vám poslouží přírodniny. Potrénujte logiku a představivost v piškvorkách, pexesu nebo při hře „pravá/levá“. Nebo nechte děti vymýšlet s přírodninami vlastní hry a úkoly.



## ■ Tunelování povoleno



[Odkaz na hru](#)

Víte, kdo jsou nejvýkonnější tuneláři? Žížaly! Přesvědčte se na vlastní oči v pokusu. Můžete navázat zkoumáním půdy v lese a povídáním o tom, jak vzniká a proč jsou její drobní obyvatelé tak důležití.





## ■ Vodní lovci



[Odkaz na hru](#)

Hurá ven - lovit vodu! A pořádně prozkoumat: Kde všude vodu v přírodě najdeme? Kde se zachytila po dešti? A kde si ji „schovává“ les? Jak se liší voda nabraná na různých místech? A co to je vodní koloběh? Vodní lov si užijí děti, které baví zkoumat, porovnávat, hledat důvody a souvislosti.



## ■ Vyvětraná lego auta




[Odkaz na hru](#)

Vezměte ven auta z lega a pusťte se do vědeckého experimentu, při kterém budete společně zkoumat větrný pohon. Vyzkoušíte, jak funguje plachta a můžete bádát nad dalšími otázkami: např. Jaký vliv na jízdu má různý povrch nebo sklon „závodní dráhy“? Dejte dětem možnost samostatně zkoumat, jak se při jízdě projeví i různé úpravy auta. A můžete si uspořádat malý závod.




## ■ Hvězdy na zemi



[Odkaz na hru](#)

Drak, Delfín, Medvědice... Nalákejte děti na hvězdnou oblohu a názvy souhvězdí. Nemusíte čekat na jasnou noční oblohu. Trénovat hvězdářské umění lze i ve dne, třeba na chodníku v parku. Až se večer na obloze objeví opravdové hvězdy, budou z vás vyškolení astronomové. Snadno pak můžete pokračovat i pozorováním měsíce a dalšími tématy.




## ■ Bádání ve stínu



[Odkaz na hru](#)

Stíny ukrývají mnohá tajemství – co je pořádně prozkoumat? Mám vždy jeden nebo víc stínů? Kdo koho dokáže zastínit? Co vše dělá stín? Určitě vás s dětmi napadnou další otázky. A někteří rádi přijmou zajímavou a možná trochu technicky náročnou výzvu: postavit stínovou sochu.




## ■ Srážkoměr



[Odkaz na hru](#)

Něco pro deštivé dny: Kolik vody vlastně z nebe spadne, když prší? Přesvědčte se sami, vyrobte s dětmi srážkoměr! Můžete se cvičit v odhadech nebo sledovat srážky a celkově počasí delší dobu. Pokud to děti bude lákat, vyrobte si i další jednoduché meteoropřístroje – vlhkoměr a korouhvičku.



## ■ Mají houby pod čepicí?



[Odkaz na hru](#)

Mají! A co? Výtrusy, z kterých za vhodných podmínek začnou růst vlákna a tvořit se podhoubí. Nevěříte? Pod kloboukem nic nevidíte? A přece tam jsou, přesvědčte se sami! Obyčejné houbaření některé děti rychle omrzí. Co jim nabídnout záhadu a vlastnoručně provedený pokus? Pro některé je to velmi lákavé.





## ■ Zvířecí detektiv



[Odkaz na hru](#)

Živá zvířata nezahledneme venku pokaždé. Můžete ale dětem nabídnout hru na detektivy. Zvířata po sobě totiž zanechávají velké množství stop a znaků. Naučte se je dobře rozeznávat a můžete číst v přírodě jako v napínavé detektivce. A nepotřebujete k tomu jen skutečné otisky zvířecích tlapek. Všimněte si příbytků, hnízdeček, nor, zásobáren potravy, zbytků potravy a mnoho dalších důkazů. Pomůžou vám různé určovací klíče a knihy.



## ■ Vodní kompas



[Odkaz na hru](#)

K nezbytné výbavě každého dobrodruha patří kompas, který nám pomůže zorientovat se v přírodě a na mapě. Jak kompas funguje? Této záhadě bude chtít nejedno dítě přijít na kloub. Nejlépe to pochopíte, když si kompas sami vyrobíte.



## ■ Na průzkumu v mraveništi



[Odkaz na hru](#)

Královny, samci a dělnice. Podívejte se na pracovité mravence zblízka. Hemžící se mraveniště nebo mravenci lezoucí po stromě představují jednu z nejúžasnejších podívaných a startují řadu otázek a diskuzí. Pozorujte mravence na jejich cestě lesem. Sledujte, jaké nosí náklady. A jak zareagují, když jim dáte do cesty nějakou dobrotu?





# Hry naplňující potřeby

hlubšího smyslu, jedinečnosti  
a harmonie

fantazie

představy

podpora

souznění



inspirace

ideál

dojem

rozvoj



## Bezové loutky



[Odkaz na hru](#)

Hraní divadla dovoluje fantazii prožít jakýkoliv příběh. Pokud máte rádi bezinky, už jste je letos určitě sklídili a zpracovali. Využít se dají i bezové větvičky. Tentokrát k tvoření. Použijte je na výrobu skřítků, zvířátek nebo jiných loutek. Pojmenujte je, oblékněte, najděte ty nej kulisy a rozehrajte úžasné příběhy



## Drak, velbloud nebo princezna?



[Odkaz na hru](#)

Hledejte roztodivné tvary v kůře borovice. Tato tvořivá aktivita umožňuje popustit uzdu fantazii. Rozvíjí představivost a umění vidět svět z různých úhlů pohledů. Tvary jdou využít libovolným způsobem, nic není dobře nebo špatně. Hra bude bavit i ty, co rádi kreslí nebo vybarvují. A s obrázky si také můžete vymyslet příběhy nebo hrát divadlo.



## Větvánci



[Odkaz na hru](#)

Že nevíte, kdo je to Větvánek? Začtete se do příběhu a poznejte nového kamaráda. Pak už stačí jen vyrazit ven, za Větvánky na návštěvu. Nebo vyrobit a schovávat další, vlastní Větvánky. Klidně celou rodinku. Kde se jim asi bude nejvíce líbit? Třeba na vašem oblíbeném místě?






## ◆ Tohle není krmítko



[Odkaz na hru](#)

Připravte pro ptáčky příjemné překvapení, pomozte jim najít materiál na jejich hnízdečka. Když nastává čas hnízdění, profesionální stavitelé potřebují dostatek vhodného materiálu. Podívejte se v přírodě kolem sebe - do čeho by vás lákalo si lehnout? Z čeho byste si postavili hnízdo? Nasbírejte a nabídněte ptáčkům měkoučký stavební materiál.



## ◆ Žamilovaná příroda



[Odkaz na hru](#)

Projevovat lásku a péči je krásné celý rok. Ale co oslavit lásku s radostí, pohrát si se symbolem srdce a prohrát tak sebe, své blízké i únorovou přírodu špetkou lásky. Vyzkoušejte některý z našich jednoduchých tipů, jak na srdce v přírodě, a užijte si svátek lásky venku.



## ◆ Žázrak z kukly



[Odkaz na hru](#)

Léto je čas motýlů. Také je to čas her a relaxace v přírodě! Tak co obě radosti zkombinovat a strávit den třeba tvořením a hraním si na motýly? Mnoho dětí miluje hry, ve kterých se mohou převtělit do cizí kůže. V této hře si mohou prožít, jaké je to být motýlím vajíčkem, pak housenkou, kuklou a nakonec dospělým barevným krasavcem. A pak si také svého motýlka vyrobit.





## ◆ Přání zimního slunovratu



[Odkaz na hru](#)

Zahrajte si s magií, mnohé děti to milují a startuje to i jejich představivost. Pošlete přání napsaná na papírových vločkách ke hvězdám. Každý má přeci tu svoji jedinou hvězdu, která dokáže plnit přání. Poštákem přání může být oheň, vítr nebo tajní poslové. Záleží na podmínkách a času, který chcete hraní věnovat.



## ◆ Želví dobrodružství



[Odkaz na hru](#)

Želví dobrodružství u nás na českém pískovišti. Děti se mohou ponořit do příběhu a stát se zachránci malých želviček. Možná si díky hraní uvědomíme, proč není dobré na dalekých cestách kupovat suvenýry z želvoviny. Nebo jak nebezpečné pro (dnes kriticky ohrožené) mořské želvy mohou být plasty a jiný odpad v moři. V našem příběhu ale vše dopadne dobře!



## ◆ Můj atlas mraků



[Odkaz na hru](#)

Jen si lehnout do trávy a pozorovat plující galerii na nebi. Někdo sbírá kameny, jiný známky. Ale co mraky, dá se z nich taky udělat sbírka?

Při vytváření atlasu mraků se moc nenaděte. Dokonce se u toho můžete válet na dece. Podívejte se na nebe a sledujte mraky nad sebou. Naladte na ně svou představivost. Jaká zvířata, rostliny nebo věci na nebi běhají a rostou?



## Sněhová ufo



[Odkaz na hru](#)

Konečně venku napadl sníh, ze kterého se dají vyrábět kvalitní koule? Zde je tip na zábavu pro opravdové snílky, kteří rádi zavítají do světa fantazie. Vymodelujte si zakulaceného ufona z jiných světů a odpalte ho na průzkum vaší zahrady. Kde asi přistane a co tam objeví?



## Stromová TV



[Odkaz na hru](#)

Vyrobte si svou stromovou, lesní, vodní či jinou televizi s přírodním kanálem. Zklidněte se pohledem do zeleně a získejte nový pohled na „obyčejné“ stromy, keře, potůček. Děti se mohou stát reportéry a komentátory, kteří jistě zařídí velmi zajímavé programy.



## Stínové sochy



[Odkaz na hru](#)

Mít tak svého koně, mohl by se pást před domem, na zahradě. To tak ve snu! Nebo ve stínu. Postavte si svého kouzelného koně, který se vám zjeví jen, když zasvítí slunce. Výzva pro snílky, která otvírá nový kouzelný svět. Vyzkoušet můžete i další stínové nápady plné hravosti a fantazie.





# Prostor pro vlastní hry

1

Název: .....

Popis hry: .....

.....  
.....  
.....  
.....

2

Název: .....

Popis hry: .....

.....  
.....  
.....  
.....

3

Název: .....

Popis hry: .....

.....  
.....  
.....  
.....

