







SOLAR SYSTEM

-  **CÍL:** Vyzkoušet si používání cizího jazyka přímo v terénu, zapojit víc smyslů.
-  **ČAS:** 30 min (dle výběru aktivit)
-  **VĚK:** 5. - 9. třída ZŠ
-  **MÍSTO:** místo, kde je možné použít přírodniny k tvoření
-  **OBDOBÍ:** celoročně
-  **POMŮCKY:** přírodniny, pastelky, fixy, papíry, podložky

1. MODEL SLUNEČNÍ SOUSTAVY

Děti mají za úkol vytvořit model sluneční soustavy z přírodnin nebo ji křídou nakreslit na chodník či klackem do písku. Následně zkusí společně pojmenovat co nejvíce jeho částí v cizím jazyce.

2. SLOVNÍČEK

Třída se rozdělí do skupin a každá skupina připraví slovníček, ve kterém je minimálně pět slovíček pro ostatní skupiny (napsané na kameny či papír). Aby se slova neopakovala, mohou si skupiny rozdělit témata. Skupiny pak slovníčky prochází a kontrolují si vzájemně správnost.


3. KLÍČOVÁ SLOVA

Do skupin dostanou děti klíčová slova (například pět), která musí použít pro vytvoření zajímavého příběhu v cizím jazyce. Na tvorbu příběhu mají přibližně deset minut a pak si je skupiny vzájemně představí.

Metoda KLÍČOVÁ SLOVA patří k efektivním nástrojům programu RWCT - Čtením a psaním ke kritickému myšlení.

4. VESMÍRNÝ SERIÁL

Jako součást ohlédnutí za společnou práci může v závěru lekce, pokud je čas a chuť, celá třída vymyslet, jak by na sebe jednotlivé příběhy mohly navazovat v seriálu. Je to jen další příjemná příležitost k tréninku komunikace v cizím jazyce.

-  **TIP:** Model do kapsy - vzdálenosti planet od Slunce:
www.youtube.com/watch?v=tTMuvtlLv4k&pbjreload=10